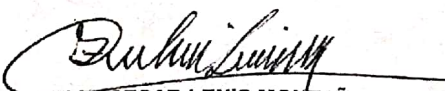



FUNDACION TROPICO
ESTADO DE SITUACION FINANCIERA
CONSOLIDADO CON CORTE A
DICIEMBRE 31 DE 2022
 (EXPRESADO EN PESOS COLOMBIANOS)

	DICIEMBRE, 2022		
	FUNDACION TROPICO	PARTICIPACION CONSORCIO CONSERVAMOS TROPICO	TOTAL DIC 2022
ACTIVOS			
ACTIVOS NO CORRIENTES			
GASTOS PAGADOS POR ANTICIPADO	-	-	-
CUENTAS COMERCIALES POR COBRAR	9.707.032,00	-	9.707.032,00
CUENTAS COMERCIALES POR COBRAR CONSORCIO 30%	-	120.000,00	120.000,00
OTRAS CUENTAS POR COBRAR	243.454,00	-	243.454,00
CUENTAS POR COBRAR PARTICIPACION CONSORCIO 30%	-	-	-
ACTIVOS POR IMPUESTOS CORRIENTES	12.289.609,31	-	12.289.609,31
ACTIVOS POR IMPUESTOS CORRIENTES PARTICIPACION CONSORCIO 30%	-	2.119.617,97	2.119.617,97
TOTAL ACTIVOS NO CORRIENTES	22.240.095,31	2.239.617,97	24.479.713,28
ACTIVOS CORRIENTES			
EFFECTIVO	290.910.807,38	-	290.910.807,38
EFFECTIVO PARTICIPACION CONSORCIO 30%	-	9.506.361,65	9.506.361,65
TOTAL ACTIVOS CORRIENTES	290.910.807,38	9.506.361,65	300.417.169,03
TOTAL ACTIVOS	313.150.902,69	11.745.979,62	324.896.882,31
PASIVO Y CAPITAL CONTABLE			
CAPITAL NETO			
OTRAS RESERVAS	-	-	-
OTRAS PARTICIPACIONES EN EL PATRIMONIO	54.445.662,12	2.782.800,88	57.228.463,00
EXCEDENTE RESULTADOS ANTERIORES	1.445.701,68	-	1.445.701,68
RESULTADO DEL PERIODO	34.076.559,46	8.963.178,74	25.113.380,72
TOTAL CAPITAL NETO	21.814.804,34	11.745.979,62	33.560.783,96
PASIVO			
PASIVO NO CORRIENTE			
PASIVO POR IMPUESTO DIFERIDO	-	-	-
OBLIGACIONES HIPOTECARIAS	-	-	-
OBLIGACIONES FINANCIERAS	-	-	-
TOTAL PASIVOS NO CORRIENTES	-	-	-
PASIVO CORRIENTE			
OTRAS CUENTAS POR PAGAR	53.939,53	-	53.939,53
PROVEEDORES COSTOS Y GTS POR PAGAR	3.159.269,00	-	3.159.269,00
PROVEEDORES COSTOS Y GTS POR PAGAR PARTICIPACION CONSORCIO 30%	-	-	-
INGRESOS RECIBIDOS PARA TERCEROS	288.122.889,82	-	288.122.889,82
PASIVOS POR IMPUESTOS CORRIENTES	-	-	-
PASIVOS POR IMPUESTOS CORRIENTES PARTICIPACION CONSORCIO 30%	-	-	-
TOTAL PASIVOS CORRIENTES	291.336.098,35	-	291.336.098,35
TOTAL PASIVOS	291.336.098,35	-	291.336.098,35
TOTAL PASIVOS + CAPITAL CONTABLE	313.150.902,69	11.745.979,62	324.896.882,31


TULIO CESAR LENIS MONTAÑO
 Representante Legal


MARIA ANTONIA ARIAS
 Contador TP 15355

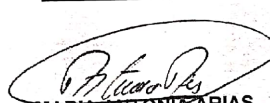

MICHELLE NATHALY LASSO
 Revisor fiscal TP 220480


FUNDACION TROPICO
ESTADO DE RESULTADOS CONSOLIDADO
Y/O ACTIVIDADES
POR EL PERIODO COMPRENDIDO DE ENERO 01 A DICIEMBRE 31 DE 2022

(EXPRESADO EN PESOS COLOMBIANOS)

	DICIEMBRE, 2022		TOTAL DIC 2022
	FUNDACION TROPICO	PARTICIPACION CONSORCIO CONSERVAMOS TROPICO	
INGRESOS OPERACIONALES			
PARTICIPACION CONSORCIO 30%	-	19.125.000,00	19.125.000,00
CONSULTORIA			
PATRIMONIO NATURAL FONDO PARA LA BIODIVERSIDAD Y AREA PROTEGIDA	99.850.000,00		99.850.000,00
TOTAL INGRESOS	99.850.000,00	19.125.000,00	118.975.000,00
GASTOS OPERACIONALES			
ADMINISTRACION	(140.199.466,09)		(140.199.466,09)
PARTICIPACION CONSORCIO 30%		(10.164.816,90)	(10.164.816,90)
	(140.199.466,09)	(10.164.816,90)	(150.364.282,99)
UTILIDAD OPERACIONAL	(40.349.466,09)	8.960.183,10	(31.389.282,99)
OTROS INGRESOS			
INGRESOS FINANCIEROS	13.154,33	226.711,91	239.866,24
DONACIONES	8.616.500,00	-	8.616.500,00
OTROS			
TOTAL INGRESOS	8.629.654,33	226.711,91	8.856.366,24
OTROS GASTOS			
(-)BANCARIOS	(2.112.381,60)	(223.716,27)	(2.336.097,87)
(-)OTROS GASTOS	(244.366,10)	-	(244.366,10)
TOTAL GASTOS	(2.356.747,70)	(223.716,27)	(2.580.463,97)
RESULTADO DEL PERIODO	(34.076.559,46)	8.963.178,74	(25.113.380,72)


TULIO CESAR LENIS MONTAÑO
 Representante Legal


MARIA ANTONIA ARIAS
 Contador TP 15355


MICHELLE NATHALY LASSO
 Revisor fiscal TP 220480

FUNDACIÓN TRÓPICO
ESTADO DE CAMBIOS EN PATRIMONIO
POR EL AÑO 2022

(PESOS COLOMBIANOS)

CUENTA	SALDO	EMISION	TRASLADO	EXCEDENTES	APLICACIÓN	AJUSTES	SALDO
	DIC 31 DE 2021	DE ACCIONES	EXCEDENTES	EJERCICIO	EXCEDENTES		DIC 31 DE 2022
OTRAS RESERVAS	-	-	-	-	-	-	-
OTRAS PARTICIPACIONES EN EL PATRIMONIO	57.228.463,00	-	430.084,69	-	-	-	57.658.547,69
EXCEDENTE RESULTADOS ANTERIORES	- 49.906.803,71	-	49.906.803,71	-	-	1.015.616,99	1.015.616,99
EXCEDENTE NETO	50.336.888,40	-	50.336.888,40	- 25.113.380,72	-	-	- 25.113.380,72
TOTAL	57.658.547,69	-	-	- 25.113.380,72	-	1.015.616,99	33.560.783,96


TULIO CESAR LENIS MONTAÑO
Representante Legal


MARIA ANTONIA ARIAS
Contador TP 15355



MICHELLE NATHALY LASSO
Revisor fiscal TP 220480

FUNDACIÓN TRÓPICO ESTADO DE FLUJO DE EFECTIVO 2022


Por los periodos de doce meses terminados en Diciembre 31 de 2022
(Cifras expresadas en Pesos Colombianos)

Variaciones netas en Activos y Pasivos Corrientes

	2022
ACTIVIDADES DE OPERACION:	
Resultado del Ejercicio	25.113.380,72
Gastos por Depreciación	-
Total recursos generados por la Operación	25.113.380,72
Actividades de Operación	
Aumento(disminución) en Cuentas por Cobrar	1.445.404,69
Aumento(disminución) en Cuentas por Pagar	16.093.269,47
Aumento(disminución) en Impuestos	13.434.297,71
Aumento(disminución) en ingresos recibidos para terceros	288.077.389,04
flujo efectivo en actividades de operación	283.973.012,59
Actividades de Inversión	
Aumento(disminución) en Propiedad planta y equipo	-
Aumento(disminución) en Deudores a largo plazo	-
Aumento(disminución) en Cuentas por pagar	-
Aumento(disminución) en Otros Activos	-
	-
Actividades de Financiación	
Aumento(disminución) en Capital social	-
Aumento(disminución) en Pago obligaciones Financieras	-
Aumento(disminución) en Pago obligaciones Financieras L/P	-
Aumento(disminución) en Obligaciones Financieras	-
	-
Aumento (Disminución) en el Capital de Trabajo	258.859.631,87
Disponible al Inicio del Periodo	41.557.537,16
Disponible al final del Periodo	300.417.169,03
	258.859.631,87


TULIO CESAR LENIS
Representante Legal


MARIA ANTONIA ARIAS
Contador TP 15355


MICHELLE NATHALY LASSO
Revisor fiscal TP 220480